

**CUENTA PUBLICA 2016**

**BALANZA DE COMPROBACION  
DEL 01 DE ENERO AL 31 DE DICIEMBRE DE 2016**

**MUNICIPIO DE ALAMOS, SONORA**

CLAVE	CONCEPTO	SALDOS INICIALES		MOVIMIENTO		SALDOS FINALES AL		INGRESOS Y EGRESOS DEL		BALANZ
		AL 01 DE ENERO DE 2016		ANUAL		31 DE DICIEMBRE DE 2016		01 DE ENE. AL 31 DIC. 2016		AL 31 DE DICI
		DEBE	HABER	DEBE	HABER	DEBE	HABER	DEBE	HABER	DEBE
1	<b>ACTIVO</b>	<b>84,243,986.34</b>		<b>156,586,338.31</b>	<b>156,246,455.63</b>	<b>84,583,869.02</b>	<b>0.00</b>	<b>0.00</b>	<b>0.00</b>	<b>84,583,869.02</b>
11	<b>ACTIVO CIRCULANTE</b>	<b>10,717,569.51</b>		<b>151,427,524.54</b>	<b>156,045,078.37</b>	<b>6,100,015.68</b>				<b>6,100,015.68</b>
1.1.1	<b>Efectivo y Equivalentes</b>	<b>4,060,673.69</b>		<b>148,361,167.91</b>	<b>148,689,694.13</b>	<b>3,732,147.47</b>				<b>3,732,147.47</b>
1.1.1.1	Efectivo	15,500.00		20,000.00	0.00	35,500.00				35,500.00
1.1.1.2	Bancos/Tesoreria	4,045,173.69		148,341,167.91	148,689,694.13	3,696,647.47				3,696,647.47
1.1.2	<b>Derechos a recibir efectivos o equivalentes</b>	<b>6,519,895.82</b>		<b>2,958,051.43</b>	<b>7,132,080.04</b>	<b>2,345,867.21</b>				<b>2,345,867.21</b>
1.1.2.3	Deudores diversos por cobrar a corto plazo	6,519,895.82		2,958,051.43	7,132,080.04	2,345,867.21				2,345,867.21
1.1.3	<b>Derechos a recibir bienes o servicios</b>	<b>137,000.00</b>		<b>108,305.20</b>	<b>223,304.20</b>	<b>22,001.00</b>				<b>22,001.00</b>
1.1.3.1	Anticipo a Proveedores por Adquisicion de Bienes y Prestacion de Servicios a Corto Plazo	137,000.00		108,305.20	223,304.20	22,001.00				22,001.00
1.2	<b>ACTIVO NO CIRCULANTE</b>	<b>73,526,416.83</b>		<b>5,158,813.77</b>	<b>201,377.26</b>	<b>78,483,853.34</b>				<b>78,483,853.34</b>
1.2.3	<b>Bienes Inmuebles, Infraestructura y Construcciones en Proceso</b>	<b>55,775,167.89</b>		<b>1,104,000.00</b>		<b>56,879,167.89</b>				<b>56,879,167.89</b>
1.2.3.1	Terrenos	17,572,287.85		1,104,000.00		18,676,287.85				18,676,287.85
1.2.3.3	Edificios	38,202,880.04		0.00		38,202,880.04				38,202,880.04
1.2.4	<b>Bienes Muebles</b>	<b>17,751,248.94</b>		<b>4,054,813.77</b>	<b>201,377.26</b>	<b>21,604,685.45</b>				<b>21,604,685.45</b>
1.2.4.1	Mobiliario y Equipo de Administracion	3,986,272.41		442,396.61	16,377.26	4,412,291.76				4,412,291.76
1.2.4.2	Mobiliario y Equipo Educativo y Recreativo	449,669.01		0.00		449,669.01				449,669.01
1.2.4.4	Equipo de Transporte	7,620,413.12		3,563,001.16	185,000.00	10,998,414.28				10,998,414.28
1.2.4.5	Equipo de Defensa y Seguridad	688,242.28		42,688.00		730,930.28				730,930.28
1.2.4.6	Maquinaria, Otros Equipo y Herramientas	5,006,652.12		6,728.00		5,013,380.12				5,013,380.12
2	<b>PASIVO</b>		<b>20,527,952.38</b>	<b>79,347,652.50</b>	<b>82,356,758.46</b>		<b>23,537,058.34</b>			
2.1	<b>PASIVO CIRCULANTE</b>		<b>17,939,787.73</b>	<b>65,466,539.22</b>	<b>82,356,758.46</b>		<b>21,158,744.89</b>			
2.1.1	<b>Cuentas por Pagar a Corto Plazo</b>		<b>9,984,889.04</b>	<b>65,466,539.22</b>	<b>72,909,282.00</b>		<b>17,427,631.82</b>			
2.1.1.1	Servicios Personales		0.00	16,653,448.22	19,085,249.70		2,431,801.48			
2.1.1.2	Proveedores por Pagar a Corto Plazo		5,514,630.12	7,869,945.69	7,663,107.98		5,307,792.41			
2.1.1.7	Retenciones y Contribuciones		0.00	9,859,295.38	14,513,763.25		4,654,467.87			
2.1.1.9	Otras Cuentas por Pagar a Corto Plazo		4,470,258.92	31,083,849.93	31,647,161.07		5,033,570.06			
2.1.2	<b>Documentos por Pagar a Corto Plazo</b>		<b>2,947,604.00</b>	<b>2,947,604.00</b>	<b>0.00</b>		<b>0.00</b>			
2.1.2.1	Documentos Comerciales por Pagar a Corto Plazo		2,947,604.00	2,947,604.00	0.00		0.00			
2.1.6	<b>Fondos y Bienes de Terceros en Garantia y/o Administracion a corto Plazo</b>		<b>5,007,294.69</b>	<b>10,723,658.08</b>	<b>9,447,476.46</b>		<b>3,731,113.07</b>			
2.1.6.5	Fondos y Bienes de Terceros en Garantia y/o Administracion a corto Plazo		5,007,294.69	10,723,658.08	9,447,476.46		3,731,113.07			
2.2	<b>PASIVO NO CIRCULANTE</b>		<b>2,588,164.65</b>	<b>209,851.20</b>	<b>0.00</b>		<b>2,378,313.45</b>			
2.2.2	<b>Documentos por Pagar a Corto Plazo</b>		<b>2,588,164.65</b>	<b>209,851.20</b>	<b>0.00</b>		<b>2,378,313.45</b>			
2.2.2.1	Documentos por Pagar a Corto Plazo		2,588,164.65	209,851.20	0.00		2,378,313.45			
3	<b>HACIENDA PUBLICA/PATRIMONIO</b>		<b>63,716,033.96</b>	<b>3,852,595.06</b>	<b>5,191,871.89</b>		<b>65,055,310.79</b>		<b>4,008,500.11</b>	
3.1	<b>HACIENDA PUBLICA PATRIMONIO CONTRIBUIDO</b>		<b>75,670,269.71</b>	<b>201,377.26</b>	<b>5,158,813.77</b>		<b>80,627,706.22</b>			
3.1.3.0	Actualizacion de la Hacienda Publica/Patrimonio		75,670,269.71	201,377.26	5,158,813.77		80,627,706.22			
3.2	<b>HACIENDA PUBLICA PATRIMONIO GENERADO</b>		<b>-11,954,235.75</b>	<b>3,651,217.80</b>	<b>33,058.12</b>		<b>-15,572,395.43</b>		<b>4,008,500.11</b>	
3.2.1.0	Resultado del Ejercicio (Ahorro, Desahorro)		-11,954,235.75	3,651,217.80	33,058.12		-15,572,395.43		4,008,500.11	

3.2.2.0	Resultado de Ejercicios Anteriores	-11,954,235.75	3,651,217.80	33,058.12	-15,572,395.43	
<b>4</b>	<b>INGRESOS Y OTROS BENEFICIOS</b>	<b>0.00</b>		<b>138,061,960.51</b>	<b>138,061,960.51</b>	<b>138,061,960.51</b>

## CUENTA PUBLICA 2016

### BALANZA DE COMPROBACION

DEL 01 DE ENERO AL 31 DE DICIEMBRE DE 2016

#### MUNICIPIO DE ALAMOS, SONORA

C L A V E	C O N C E P T O	SALDOS INICIALES AL 01 DE ENERO DE 2016		MOVIMIENTO ANUAL		SALDOS FINALES AL 31 DE DICIEMBRE DE 2016		INGRESOS Y EGRESOS DEL 01 DE ENE. AL 31 DIC. 2016		BALANZ AL 31 DE DICI
		DEBE	HABER	DEBE	HABER	DEBE	HABER	DEBE	HABER	DEBE
<b>4.1</b>	<b>INGRESOS DE GESTION</b>				<b>134,436,448.51</b>		<b>134,436,448.51</b>		<b>134,436,448.51</b>	
4.1.1	Impuestos		0.00		<b>5,294,996.54</b>		<b>5,294,996.54</b>		<b>5,294,996.54</b>	
<b>4.1.1.2</b>	<b>IMPUESTOS SOBRE EL PATRIMONIO</b>				<b>3,664,208.91</b>		<b>3,664,208.91</b>		<b>3,664,208.91</b>	
4.1.1.2.1	IMPUESTO PREDIAL				1,899,697.51		1,899,697.51		1,899,697.51	
	Recaudacion anual				1,349,292.08		1,349,292.08		1,349,292.08	
	Recuperacion de rezagos				550,405.43		550,405.43		550,405.43	
4.1.2.2	DOMINIO DE BIENES INMUEBLES				1,764,511.40		1,764,511.40		1,764,511.40	
<b>4.1.1.3</b>	<b>EL CONSUMO Y LAS TRANSACCIONES</b>				<b>76,828.16</b>		<b>76,828.16</b>		<b>76,828.16</b>	
4.1.1.3.1	IMPUESTO PREDIAL EJIDAL				76,828.16		76,828.16		76,828.16	
<b>4.1.1.7</b>	<b>ACCESORIOS</b>				<b>158,487.37</b>		<b>158,487.37</b>		<b>158,487.37</b>	
4.1.1.7.1	RECARGOS				158,487.37		158,487.37		158,487.37	
	Por impuesto predial del ejercicio				25,822.96		25,822.96		25,822.96	
	Por impuesto predial de ejercicios anteriores				132,664.41		132,664.41		132,664.41	
<b>4.1.1.8</b>	<b>OTROS IMPUESTOS</b>				<b>1,395,472.10</b>		<b>1,395,472.10</b>		<b>1,395,472.10</b>	
4.1.1.8.1	IMPUESTOS ADICIONALES				1,395,472.10		1,395,472.10		1,395,472.10	
	servicios publicos 25%				699,790.56		699,790.56		699,790.56	
	Para asistencia social 10%				279,897.32		279,897.32		279,897.32	
	Para fomento deportivo 10%				279,897.12		279,897.12		279,897.12	
	Sostenimiento de educacion media superior 5%				135,887.10		135,887.10		135,887.10	
<b>4.1.4</b>	<b>Derechos</b>		<b>0.00</b>		<b>4,729,293.30</b>		<b>4,729,293.30</b>		<b>4,729,293.30</b>	
<b>4.1.4.3</b>	<b>SERVICIOS</b>				<b>4,729,293.30</b>		<b>4,729,293.30</b>		<b>4,729,293.30</b>	
4.1.4.3.1	ALUMBRADO PUBLICO				1,926,150.48		1,926,150.48		1,926,150.48	
4.1.4.3.3	MERCADOS Y CENTRALES DE ABASTO				<b>362,081.65</b>		<b>362,081.65</b>		<b>362,081.65</b>	
	Por la expedicion de conceciones				14,728.82		14,728.82		14,728.82	
	Por el refrendo anual de la concesion puestos fijos y semifijos				96,825.91		96,825.91		96,825.91	
					250,526.92		250,526.92		250,526.92	
4.1.4.3.4	PANTEONES				<b>10,324.97</b>		<b>10,324.97</b>		<b>10,324.97</b>	
	Venta de lotes en el panteon				10,324.97		10,324.97		10,324.97	
4.1.4.3.5	RASTROS				<b>7,648.57</b>		<b>7,648.57</b>		<b>7,648.57</b>	
	Sacrificio por cabeza				7,648.57		7,648.57		7,648.57	
4.1.4.3.6	PARQUES				<b>39,212.67</b>		<b>39,212.67</b>		<b>39,212.67</b>	
	Renta espacio en el parque El Chalaton				39,212.67		39,212.67		39,212.67	
4.1.4.3.7	SEGURIDAD PUBLICA				<b>298,504.15</b>		<b>298,504.15</b>		<b>298,504.15</b>	
	Por policia efectivo y auxiliar				218,504.15		218,504.15		218,504.15	
	Por servicio de patrullas				80,000.00		80,000.00		80,000.00	
4.1.4.3.8	TRANSITO				<b>94,151.54</b>		<b>94,151.54</b>		<b>94,151.54</b>	
	Examen para obtencion de licencia				5,599.99		5,599.99		5,599.99	
	Autorizacion para estacionamiento exclusivo de vehiculos				25,636.63		25,636.63		25,636.63	
	exclusivo de vehiculos de carga				62,914.92		62,914.92		62,914.92	

<b>4.1.4.3.10</b>	<b>DESARROLLO URBANO</b>			<b>1,895,514.13</b>	<b>1,895,514.13</b>	<b>1,895,514.13</b>
	Expedicion de licencias de construccion modificacion o reconstruccion			1,782,816.46	1,782,816.46	1,782,816.46
	Por la auto. Para la fact. De uso de suelo p/antena			16,800.00	16,800.00	16,800.00
	Por la expedicion de licencias de uso de suelo			4,520.43	4,520.43	4,520.43

## CUENTA PUBLICA 2016

### BALANZA DE COMPROBACION

DEL 01 DE ENERO AL 31 DE DICIEMBRE DE 2016

#### MUNICIPIO DE ALAMOS, SONORA

C L A V E	C O N C E P T O	SALDOS INICIALES AL 01 DE ENERO DE 2016		MOVIMIENTO ANUAL		SALDOS FINALES AL 31 DE DICIEMBRE DE 2016		INGRESOS Y EGRESOS DEL 01 DE ENE. AL 31 DIC. 2016		BALANZ AL 31 DE DICIE
		DEBE	HABER	DEBE	HABER	DEBE	HABER	DEBE	HABER	DEBE
	Servicios catastrales				49,927.52		49,927.52		49,927.52	
	Exp. De constancia de zonificacion Por los serv. que presten Protecc. Civil y Bombero				878.60		878.60		878.60	
<b>4.1.4.3.14</b>	<b>POR LA EXPEDICION DE AUTORIZACION EVENTUALES POR DIA</b>				<b>77,243.07</b>		<b>77,243.07</b>		<b>77,243.07</b>	
	Fiestas sociales o familiares				31,172.58		31,172.58		31,172.58	
	Bailes, graduaciones, bailes tradicionales Carreras de caballos, rodeo, jaripeo y eventos publicos				291.44		291.44		291.44	
	Ferias o exposiciones ganaderas, comerciales y eventos				40,519.05		40,519.05		40,519.05	
<b>4.1.4.3.18</b>	<b>OTROS SERVICIOS</b>				<b>18,462.07</b>		<b>18,462.07</b>		<b>18,462.07</b>	
	Expedicion de certificados				9,490.00		9,490.00		9,490.00	
	Expedicion de certificados de no adeudo de multas de transito				8,902.74		8,902.74		8,902.74	
	fiscales				69.33		69.33		69.33	
<b>4.1.5</b>	<b>Productos de tipo corriente</b>		0.00		<b>327,859.22</b>		<b>327,859.22</b>		<b>327,859.22</b>	
<b>4.1.5.2</b>	<b>OTROS PRODUCTOS DE TIPO CORREINTE</b>				<b>25,849.60</b>		<b>25,849.60</b>		<b>25,849.60</b>	
4.1.5.2.9	SERVICIO DE FOTOCOPIADO DE DOCUMENTOS A PARTICULARES				7,039.00		7,039.00		7,039.00	
4.1.5.2.10	MENSURA, REMENSURA, DESLINDE O LOCALIZACION DE LOTES				18,810.60		18,810.60		18,810.60	
<b>4.1.5.3</b>	<b>PRODUCTOS DE CAPITAL</b>				<b>302,009.62</b>		<b>302,009.62</b>		<b>302,009.62</b>	
4.1.5.3.1	ENAJENACION ONEROSA DE BIENES INMUEBLES NO SUJETOS A REGIMEN				302,009.62		302,009.62		302,009.62	
<b>4.1.6</b>	<b>Aprovechamientos de tipo corriente</b>		0.00		<b>3,607,059.00</b>		<b>3,607,059.00</b>		<b>3,607,059.00</b>	
<b>4.1.6.1</b>	<b>APROVECHAMIENTOS DE TIPO CORRIENTE</b>				<b>3,607,059.00</b>		<b>3,607,059.00</b>		<b>3,607,059.00</b>	
4.1.6.1.1	MULTAS				117,446.12		117,446.12		117,446.12	
4.1.6.1.5	DONATIVOS				1,982,072.92		1,982,072.92		1,982,072.92	
4.1.6.1.6	REINTEGROS				12,810.00		12,810.00		12,810.00	
4.1.6.1.9	PORSENTAJE SOBRE RECAUDACIO SUB- AGENCIA FISCAL				898,511.00		898,511.00		898,511.00	
4.1.6.1.14	APROVECHAMIENTOS DIVERSOS				596,218.96		596,218.96		596,218.96	
	Descuentos y bonificacion				244.46		244.46		244.46	
	Transporte escolar				60,100.00		60,100.00		60,100.00	
	Desayunos escolares				131,254.00		131,254.00		131,254.00	
	Despensas				404,620.50		404,620.50		404,620.50	
<b>4.1.8</b>	<b>PARTICIPACIONES Y APORTACIONES</b>				<b>120,477,240.45</b>		<b>120,477,240.45</b>		<b>120,477,240.45</b>	

4.1.8.1	<b>PARTICIPACIONES</b>				<b>57,530,507.22</b>	<b>57,530,507.22</b>	<b>57,530,507.22</b>
4.1.8.1.1	FONDO GENERAL DE PARTICIPACIONES				36,978,813.02	36,978,813.02	36,978,813.02
4.1.8.1.2	FONDO DE FOMENTO MUNICIPAL				6,339,808.66	6,339,808.66	6,339,808.66
4.1.8.1.3	PARTICIPACIONES ESTATALES				243,679.12	243,679.12	243,679.12
4.1.8.1.4	IMPUESTO FEDERAL SOBRE TENENCIA Y USO DE VEHICULOS				5,732.80	5,732.80	5,732.80
4.1.8.1.5	FONDO DE IMPUESTO ESPECIAL(SOBRE ALCOHOL, CERVEZA Y TABACO)				771,474.32	771,474.32	771,474.32

## CUENTA PUBLICA 2016

### BALANZA DE COMPROBACION

DEL 01 DE ENERO AL 31 DE DICIEMBRE DE 2016

#### MUNICIPIO DE ALAMOS, SONORA

C L A V E	C O N C E P T O	SALDOS INICIALES AL 01 DE ENERO DE 2016		MOVIMIENTO ANUAL		SALDOS FINALES AL 31 DE DICIEMBRE DE 2016		INGRESOS Y EGRESOS DEL 01 DE ENE. AL 31 DIC. 2016		BALANZ AL 31 DE DICIE
		DEBE	HABER	DEBE	HABER	DEBE	HABER	DEBE	HABER	DEBE
4.1.8.1.6	FONDO DE IMPUESTO DE AUTOS NUEVOS				975,617.13		975,617.13		975,617.13	
4.1.8.1.7	PARTICIPACION DE PREMIOS Y LOTERIAS				79,932.51		79,932.51		79,932.51	
4.1.8.1.8	FONDO DE COMPENSACION PARA RESARCIMIENTO POR DISMINUCION DEL IMPUESTO SOBRE AUTOMOVILES NUEVOS				240,513.76		240,513.76		240,513.76	
4.1.8.1.9	FONDO DE FIZCALIZACION				9,900,919.05		9,900,919.05		9,900,919.05	
4.1.8.1.10	IEPS A LAS GASOLINAS Y DIESEL				1,994,016.85		1,994,016.85		1,994,016.85	
<b>4.1.8.2</b>	<b>APORTACIONES</b>				<b>36,212,388.12</b>		<b>36,212,388.12</b>		<b>36,212,388.12</b>	
4.1.8.2.1	FONDO DE APORTACIONES PARA EL FORTALECIMIENTO MUNICIPAL				14,490,805.12		14,490,805.12		14,490,805.12	
4.1.8.2.2	FONDO DE APORTACIONES PARA LA INFRAESTRUCTURA SOCIAL MUNICIPAL				21,721,583.00		21,721,583.00		21,721,583.00	
<b>4.1.8.2.3</b>	<b>CONVENIOS FEDERALES Y ESTATALES (DESCENTRALIZACION Y REASIGNACION DE RECURSOS)</b>				<b>26,734,345.11</b>		<b>26,734,345.11</b>		<b>26,734,345.11</b>	
4.1.8.2.3.03	CONVENIO OTORGAMIENTO DE SUBSIDIOS				22,121,920.81		22,121,920.81		22,121,920.81	
4.1.8.2.3.21	PROGRAMA CECOP				4,612,424.30		4,612,424.30		4,612,424.30	
<b>4.3</b>	<b>OTROS INGRESOS</b>				<b>3,625,512.00</b>		<b>3,625,512.00</b>		<b>3,625,512.00</b>	
<b>4.3.9</b>	<b>OTROS INGRESOS Y BENEFICIOS</b>				<b>3,625,512.00</b>		<b>3,625,512.00</b>		<b>3,625,512.00</b>	
4.3.9.9	OTROS INGRESOS Y BENEFICIOS				3,625,512.00		3,625,512.00		3,625,512.00	
<b>5</b>	<b>GASTOS Y OTRAS PERDIDAS</b>			<b>142,070,460.62</b>		<b>142,070,460.62</b>		<b>142,070,460.62</b>		
<b>5.1</b>	<b>GASTOS DE FUNCIONAMIENTO</b>			78,741,351.75		78,741,351.75		78,741,351.75		
5.1.1	Servicios Personales			55,190,233.36		55,190,233.36		55,190,233.36		
5.1.1.1	REM. AL PERSONAL DE CARÁCTER PERMANENTE			23,424,273.68		23,424,273.68		23,424,273.68		
5.1.1.1.1	<b>DIETAS</b>			<b>1,082,146.52</b>		<b>1,082,146.52</b>		<b>1,082,146.52</b>		
5.1.1.1.1.1	Dietas			1,082,146.52		1,082,146.52		1,082,146.52		
5.1.1.1.3	<b>SUELDO BASE AL PERSONAL PERMANENTE</b>			<b>22,342,127.16</b>		<b>22,342,127.16</b>		<b>22,342,127.16</b>		
5.1.1.1.3.1	Sueldos			21,366,619.96		21,366,619.96		21,366,619.96		
5.1.1.1.3.3	Remuneraciones diversas			928,353.90		928,353.90		928,353.90		
5.1.1.1.3.4	Remuneraciones por sustitucion de personal			47,153.30		47,153.30		47,153.30		
5.1.1.2	REMUNERACIONES AL PERSONAL DE CARÁCTER TRANSITORIO			<b>13,441,105.91</b>		<b>13,441,105.91</b>		<b>13,441,105.91</b>		
5.1.1.2.1	<b>HONORARIOS ASIMILABLES A SALARIOS</b>			<b>878,807.88</b>		<b>878,807.88</b>		<b>878,807.88</b>		

5.1.1.2.1.1	Honorarios			878,807.88		878,807.88		878,807.88	
<b>5.1.1.2.2</b>	<b>SUELDOS BASE AL PERSONAL EVENTUAL</b>			<b>12,562,298.03</b>		<b>12,562,298.03</b>		<b>12,562,298.03</b>	
5.1.1.2.2.1	Sueldo base al personal eventual			12,562,298.03		12,562,298.03		12,562,298.03	
5.1.1.3	RETRIBUCIONES ADICIONALES Y ESPECIALES			11,316,947.47		11,316,947.47		11,316,947.47	
<b>5.1.1.3.1</b>	<b>PRIMAS POR AÑOS DE SERVICIOS EFECTIVOS PRESTADOS</b>			<b>691,812.67</b>		<b>691,812.67</b>		<b>691,812.67</b>	
5.1.1.3.1.1	Primas y acreditaciones por años de servicios efectivos prestados al personal			691,812.67		691,812.67		691,812.67	
<b>5.1.1.3.2</b>	<b>GRATIFICACION DE FIN DE AÑO</b>			<b>5,204,600.89</b>		<b>5,204,600.89</b>		<b>5,204,600.89</b>	
5.1.1.3.2.1	Prima vacacional			435,689.17		435,689.17		435,689.17	
5.1.1.3.2.1	Gratificacion de fin de año			4,768,911.72		4,768,911.72		4,768,911.72	
<b>5.1.1.3.4</b>	<b>COMPENSACIONES</b>			<b>5,420,533.91</b>		<b>5,420,533.91</b>		<b>5,420,533.91</b>	

## CUENTA PUBLICA 2016

### BALANZA DE COMPROBACION

DEL 01 DE ENERO AL 31 DE DICIEMBRE DE 2016

#### MUNICIPIO DE ALAMOS, SONORA

C L A V E	C O N C E P T O	SALDOS INICIALES AL 01 DE ENERO DE 2016		MOVIMIENTO ANUAL		SALDOS FINALES AL 31 DE DICIEMBRE DE 2016		INGRESOS Y EGRESOS DEL 01 DE ENE. AL 31 DIC. 2016		BALANZ AL 31 DE DICIE
		DEBE	HABER	DEBE	HABER	DEBE	HABER	DEBE	HABER	DEBE
5.1.1.3.4.3	Estimulos al personal de confianza			5,420,533.91		5,420,533.91		5,420,533.91		
5.1.1.4	APORTACIONES DE SEGURIDAD SOCIAL			6,054,994.95		6,054,994.95		6,054,994.95		
<b>5.1.1.4.1</b>	<b>APORTACIONES DE SEGURIDAD SOCIAL</b>			<b>5,933,804.25</b>		<b>5,933,804.25</b>		<b>5,933,804.25</b>		
5.1.1.4.1.1	Cuotas por servicio medico del ISSSTESON			5,480,695.43		5,480,695.43		5,480,695.43		
5.1.1.4.1.2	Cuotas por seguro de vida al ISSSTESON			361.19		361.19		361.19		
5.1.1.4.1.3	Cuotas por seguro de retiro al ISSSTESON			5,607.95		5,607.95		5,607.95		
5.1.1.4.1.6	Otras prestaciones de seguridad social			447,139.68		447,139.68		447,139.68		
<b>5.1.1.4.4</b>	<b>APORTACIONES PARA SEGUROS</b>			<b>121,190.70</b>		<b>121,190.70</b>		<b>121,190.70</b>		
5.1.1.4.4.4	Otros seguros de carácter laboral o economicos			121,190.70		121,190.70		121,190.70		
5.1.1.5	OTRAS PRESTACIONES SOCIALES Y ECONOMICAS			308,554.00		308,554.00		308,554.00		
<b>5.1.1.5.4</b>	<b>PRESTACIONES CONTRACTUALES</b>			<b>303,000.00</b>		<b>303,000.00</b>		<b>303,000.00</b>		
5.1.1.5.4.9	Bono para despensa			303,000.00		303,000.00		303,000.00		
<b>5.1.1.5.9</b>	<b>OTRAS PRESTACIONES SOCIALES Y ECONOMICAS</b>			<b>5,554.00</b>		<b>5,554.00</b>		<b>5,554.00</b>		
5.1.1.5.9.1	Otras prestaciones			5,554.00		5,554.00		5,554.00		
5.1.1.7	PUBLICOS			644,357.35		644,357.35		644,357.35		
<b>5.1.1.7.1</b>	<b>ESTIMULOS</b>			<b>644,357.35</b>		<b>644,357.35</b>		<b>644,357.35</b>		
5.1.1.7.1.2	Estimulos al personal			644,357.35		644,357.35		644,357.35		
5.1.2	Materiales y Suministros			8,619,164.44		8,619,164.44		8,619,164.44		
5.1.2.1	MATERIALES DE ADMINISTRACION, EMISION DE DOCUMENTOS Y ARTICULOS OFICIALES			604,675.37		604,675.37		604,675.37		
<b>5.1.2.1.1</b>	<b>MENORES DE OFICINA</b>			<b>289,137.67</b>		<b>289,137.67</b>		<b>289,137.67</b>		
5.1.2.1.1.1	Materiales, utiles y equipos menores de oficina			289,137.67		289,137.67		289,137.67		
<b>5.1.2.1.2</b>	<b>MATERIALES Y UTILES DE IMPRESIÓN Y REPRODUCCION</b>			<b>185,967.55</b>		<b>185,967.55</b>		<b>185,967.55</b>		
5.1.2.1.2.1	Materiales y utiles de impresion y reproduccion			185,967.55		185,967.55		185,967.55		
<b>5.1.2.1.6</b>	<b>MATERIAL DE LIMPIEZA</b>			<b>117,089.15</b>		<b>117,089.15</b>		<b>117,089.15</b>		
5.1.2.1.6.1	Material de limpieza			117,089.15		117,089.15		117,089.15		

5.1.2.1.8	<b>MATERIALES PARA EL REGISTRO E IDENTIFICACION DE BIENES Y PERSONAS</b>									
				<b>12,481.00</b>				<b>12,481.00</b>		<b>12,481.00</b>
5.1.2.1.8.1	Placas, engomados, calcomanias y hologramas			12,481.00				12,481.00		12,481.00
5.1.2.2	<b>ALIMENTOS Y UTENSILIOS</b>									
				732,271.59				732,271.59		732,271.59
5.1.2.2.1	<b>PRODUCTOS ALIMENTICIOS PARA PERSONAS</b>									
				<b>731,782.09</b>				<b>731,782.09</b>		<b>731,782.09</b>
5.1.2.2.1.1	Productos alimenticios para el personal en las instalaciones			731,782.09				731,782.09		731,782.09
5.1.2.2.3	<b>UTENSILIOS PARA EL SERVICIO DE ALIMENTACION</b>									
				<b>489.50</b>				<b>489.50</b>		<b>489.50</b>
5.1.2.2.3.1	Utensilios para el servicio de alimentacion			489.50				489.50		489.50
5.1.2.4	<b>MATERIALES Y ARTICULOS DE CONSTRUCCION Y REPARACION</b>									
				249,798.61				249,798.61		249,798.61
5.1.2.4.6	<b>MATERIAL ELECTRICO Y ELECTRONICO</b>									
				<b>240,542.62</b>				<b>240,542.62</b>		<b>240,542.62</b>
5.1.2.4.6.1	Material electrico y electronico			240,542.62				240,542.62		240,542.62

## CUENTA PUBLICA 2016

### BALANZA DE COMPROBACION DEL 01 DE ENERO AL 31 DE DICIEMBRE DE 2016

#### MUNICIPIO DE ALAMOS, SONORA

CLAVE	CONCEPTO	SALDOS INICIALES		MOVIMIENTO		SALDOS FINALES AL		INGRESOS Y EGRESOS DEL		BALANZ
		AL 01 DE ENERO DE 2016		ANUAL		31 DE DICIEMBRE DE 2016		01 DE ENE. AL 31 DIC. 2016		AL 31 DE DICI
		DEBE	HABER	DEBE	HABER	DEBE	HABER	DEBE	HABER	DEBE
5.1.2.4.8	<b>MATERIALES COMPLEMENTARIOS</b>			<b>3,137.98</b>		<b>3,137.98</b>		<b>3,137.98</b>		
5.1.2.4.8.1	Materiales complementarios			3,137.98		3,137.98		3,137.98		
5.1.2.4.9	<b>OTROS MATERIALES Y ARTICULOS DE CONSTRUCCION Y REPARACION</b>			<b>6,118.01</b>		<b>6,118.01</b>		<b>6,118.01</b>		
5.1.2.4.9.1	Otros materiales y articulos de construccion y reparacion			6,118.01		6,118.01		6,118.01		
5.1.2.5	<b>PRODUCTOS QUIMICOS, FARMACEUTICOS Y DE LABORATORIO</b>									
				13,360.10		13,360.10		13,360.10		
5.1.2.5.2	<b>Fertilizantes y pesticidas</b>			<b>1,000.00</b>		<b>1,000.00</b>		<b>1,000.00</b>		
5.1.2.5.2.1	Fertilizantes y pesticidas			1,000.00		1,000.00		1,000.00		
5.1.2.5.3	<b>MEDICINAS Y PRODUCTOS FARMACEUTICOS</b>			<b>12,360.10</b>		<b>12,360.10</b>		<b>12,360.10</b>		
5.1.2.5.3.1	Medicinas y productos farmaceuticos			12,360.10		12,360.10		12,360.10		
5.1.2.6	<b>COMBUSTIBLES, LUBRICANTES Y ADITIVOS</b>									
				5,927,617.06		5,927,617.06		5,927,617.06		
5.1.2.6.1	<b>COMBUSTIBLES, LUBRICANTES Y ADITIVOS</b>			<b>5,927,617.06</b>		<b>5,927,617.06</b>		<b>5,927,617.06</b>		
5.1.2.6.1.1	Combustibles			5,886,760.08		5,886,760.08		5,886,760.08		
5.1.2.6.1.6	Lubricantes y aditivos			40,856.98		40,856.98		40,856.98		
5.1.2.7	<b>VESTUARIOS, BLANCOS, PRENDAS DE PROTECCION Y ARTICULOS</b>									
				235,775.43		235,775.43		235,775.43		
5.1.2.7.1	<b>VESTUARIO Y UNIFORMES</b>			<b>235,775.43</b>		<b>235,775.43</b>		<b>235,775.43</b>		
5.1.2.7.1.1	Vestuario y uniformes			235,775.43		235,775.43		235,775.43		
5.1.2.9	<b>HERRAMIENTAS, REFACCIONES Y ACCESORIOS MAYORES</b>									
				855,666.28		855,666.28		855,666.28		
5.1.2.9.1	<b>HERRAMIENTAS MENORES</b>			<b>137,999.14</b>		<b>137,999.14</b>		<b>137,999.14</b>		
5.1.2.9.1.1	Herramientas menores			137,999.14		137,999.14		137,999.14		
5.1.2.9.4	<b>Refacciones y accesorios menores de equipo de computo y</b>			<b>13,338.01</b>		<b>13,338.01</b>		<b>13,338.01</b>		
5.1.2.9.4.1	Refacciones y accesorios menores de equipo de computo y tecnologias			13,338.01		13,338.01		13,338.01		

5.1.2.9.6	<b>REFACCIONES Y ACCESORIOS MENORES DE EQUIPO DE TRANSPORTE</b>			<b>704,329.13</b>		<b>704,329.13</b>		<b>704,329.13</b>	
5.1.2.9.6.1	Refacciones y accesorios menores de equipo de transporte			704,329.13		704,329.13		704,329.13	
5.1.3	Servicios Generales			14,931,953.95		14,931,953.95		14,931,953.95	
5.1.3.1	SERVICIOS BASICOS			6,715,891.81		6,715,891.81		6,715,891.81	
5.1.3.1.1	<b>ENERGIA ELECTRICA</b>			<b>6,354,259.63</b>		<b>6,354,259.63</b>		<b>6,354,259.63</b>	
5.1.3.1.1.1	Energia electrica			3,480,957.00		3,480,957.00		3,480,957.00	
5.1.3.1.1.4	Servicio de alumbrado publicos			2,873,302.63		2,873,302.63		2,873,302.63	
5.1.3.1.2	<b>GAS</b>			<b>9,463.29</b>		<b>9,463.29</b>		<b>9,463.29</b>	
5.1.3.1.2.1	Gas			9,463.29		9,463.29		9,463.29	
5.1.3.1.4	<b>TELEFONIA TRADICIONAL</b>			<b>194,218.43</b>		<b>194,218.43</b>		<b>194,218.43</b>	
5.1.3.1.4.1	Telefonia tradicional			194,218.43		194,218.43		194,218.43	
5.1.3.1.5	<b>TELEFONIA CELULAR</b>			<b>147,781.65</b>		<b>147,781.65</b>		<b>147,781.65</b>	
5.1.3.1.5.1	Telefonia celular			147,781.65		147,781.65		147,781.65	
5.1.3.1.8	<b>TELEGRAFICOS</b>			<b>10,168.81</b>		<b>10,168.81</b>		<b>10,168.81</b>	
5.1.3.1.8.11	Servicio postal			10,168.81		10,168.81		10,168.81	
5.1.3.3	SERVICIOS PROFESIONALES, CIENTIFICOS, TECNICOS Y OTROS			102,413.00		102,413.00		102,413.00	
5.1.3.3.3	Servicios de consultoria			10,440.00		10,440.00		10,440.00	

## CUENTA PUBLICA 2016

### BALANZA DE COMPROBACION DEL 01 DE ENERO AL 31 DE DICIEMBRE DE 2016

#### MUNICIPIO DE ALAMOS, SONORA

CLAVE	CONCEPTO	SALDOS INICIALES		MOVIMIENTO		SALDOS FINALES AL		INGRESOS Y EGRESOS DEL		BALANZA
		AL 01 DE ENERO DE 2016		ANUAL		31 DE DICIEMBRE DE 2016		01 DE ENE. AL 31 DIC. 2016		AL 31 DE DICIEMBRE
		DEBE	HABER	DEBE	HABER	DEBE	HABER	DEBE	HABER	DEBE
5.1.3.3.3.1	Servicios de consultoria			10,440.00		10,440.00		10,440.00		
5.1.3.3.4	<b>SERVICIOS DE CAPACITACION</b>			<b>82,873.00</b>		<b>82,873.00</b>		<b>82,873.00</b>		
5.1.3.3.4.1	Servicios de capacitacion			82,873.00		82,873.00		82,873.00		
5.1.3.3.6	<b>SERVICIOS DE APOYO ADMINISTRATIVO, TRADUCCION, FOTOCOPIADO E IMPRESIÓN</b>			<b>9,100.00</b>		<b>9,100.00</b>		<b>9,100.00</b>		
5.1.3.3.6.3	Impresión y publicaciones oficiales			9,100.00		9,100.00		9,100.00		
5.1.3.4	SERVICIOS FINANCIEROS, BANCARIOS Y COMERCIALES			407,172.72		407,172.72		407,172.72		
5.1.3.4.1	<b>SERVICIOS FINANCIEROS Y BANCARIOS</b>			<b>346,478.32</b>		<b>346,478.32</b>		<b>346,478.32</b>		
5.1.3.4.1.1	Servicios financieros y bancarios			346,478.32		346,478.32		346,478.32		
5.1.3.4.4	<b>SEGUROS DE REponsABILIDAD PATRIMONIAL Y FIANZAS</b>			<b>43,990.40</b>		<b>43,990.40</b>		<b>43,990.40</b>		
5.1.3.4.4.1	Seguros de responsabilidad patrimonial y fianzas			43,990.40		43,990.40		43,990.40		
5.1.3.4.7	<b>FLETES Y MANIOBRAS</b>			<b>16,704.00</b>		<b>16,704.00</b>		<b>16,704.00</b>		
5.1.3.4.7.1	Fletes y maniobras			16,704.00		16,704.00		16,704.00		
5.1.3.5	SERVICIOS DE INSTALACION, REPARACION, MANTENIMIENTO Y CONSERVACION			1,646,249.20		1,646,249.20		1,646,249.20		
5.1.3.5.1	<b>CONSERVACION Y MANTENIMIENTO MENOR DE INMUEBLES</b>			<b>386,446.57</b>		<b>386,446.57</b>		<b>386,446.57</b>		
5.1.3.5.1	Mantenimiento y conservacion de inmuebles			323,662.59		323,662.59		323,662.59		
5.1.3.5.2	Mantenimiento y conservacion de areas deportivas			62,783.98		62,783.98		62,783.98		

5.1.3.5.2	INSTALACION, REPARACION Y MANTENIMIENTO DE MOBILIARIO Y EQUIPO DE ADMINISTRACION, EDUCACIONAL Y RECREATIVO			102,435.31		102,435.31		102,435.31	
5.1.3.5.2.1	Mantenimiento y conservacion de mobiliario y equipo			102,435.31		102,435.31		102,435.31	
5.1.3.5.3	INSTALACION, REPARACION Y MANTENIMIENTO DE EQUIPO DE COMPUTO Y TECNOLOGIA DE LA INFORMACION			19,720.00		19,720.00		19,720.00	
5.1.3.5.3.2	Mantenimiento y conservacion de bienes informaticos			19,720.00		19,720.00		19,720.00	
5.1.3.5.5	REPARACION Y MANTENIMIENTO DE EQUIPO DE TRANSPORTE			1,137,647.32		1,137,647.32		1,137,647.32	
5.1.3.5.5.1	Mantenimiento y conservacion de equipo de transporte			1,137,647.32		1,137,647.32		1,137,647.32	
5.1.3.6	SERVICIOS DE COMUNICACIÓN SOCIAL Y PUBLICIDAD			1,553,109.16		1,553,109.16		1,553,109.16	
5.1.3.6.9	OTROS SERVICIOS DE INFORMACION			1,553,109.16		1,553,109.16		1,553,109.16	
5.1.3.6.9.1	Otros servicios de informacion			1,553,109.16		1,553,109.16		1,553,109.16	
5.1.3.7	SERVICIO DE TRASLADO Y VIATICOS			518,061.32		518,061.32		518,061.32	
5.1.3.7.2	PASAJES TERRESTRES			21,205.20		21,205.20		21,205.20	
5.1.3.7.2.1	Pasajes terrestres			21,205.20		21,205.20		21,205.20	
5.1.3.7.5	VIATICOS			438,628.12		438,628.12		438,628.12	
5.1.3.7.5.1	Viaticos			262,648.40		262,648.40		262,648.40	
5.1.3.7.5.2	Gastos de camino			175,979.72		175,979.72		175,979.72	

## CUENTA PUBLICA 2016

### BALANZA DE COMPROBACION

DEL 01 DE ENERO AL 31 DE DICIEMBRE DE 2016

#### MUNICIPIO DE ALAMOS, SONORA

CLAVE	CONCEPTO	SALDOS INICIALES		MOVIMIENTO		SALDOS FINALES AL		INGRESOS Y EGRESOS DEL		BALANZ
		AL 01 DE ENERO DE 2016		ANUAL		31 DE DICIEMBRE DE 2016		01 DE ENE. AL 31 DIC. 2016		AL 31 DE DICE
		DEBE	HABER	DEBE	HABER	DEBE	HABER	DEBE	HABER	DEBE
5.1.3.7.9	HOSPEDAJE			58,228.00		58,228.00		58,228.00		
5.1.3.7.9.1	Cuotas			58,228.00		58,228.00		58,228.00		
5.1.3.8	SERVICIOS OFICIALES			3,719,473.94		3,719,473.94		3,719,473.94		
5.1.3.8.2	GASTOS DE ORDEN SOCIAL Y CULTURAL			3,719,473.94		3,719,473.94		3,719,473.94		
5.1.3.8.2.1	Gastos de orden social y cultural			3,719,473.94		3,719,473.94		3,719,473.94		
5.1.3.9	OTROS SERVICIOS GENERALES			269,582.80		269,582.80		269,582.80		
5.1.3.9.2	OTROS IMPUESTOS Y DERECHOS			200,235.79		200,235.79		200,235.79		
5.1.3.9.2.1	Impuestos y derechos			200,235.79		200,235.79		200,235.79		
5.1.3.9.9	OTROS SERVICIOS GENERALES			69,347.01		69,347.01		69,347.01		
5.1.3.9.9.2	Servicio de administracion del impuesto predial			69,347.01		69,347.01		69,347.01		
5.2	TRANSFERENCIAS, ASIGNACIONES, SUBSIDIOS Y OTRAS AYUDAS INTERNAS Y ASIGNACIONES AL	0.00	0.00	11,282,621.29		11,282,621.29		11,282,621.29		
5.2.1	TRANSFERENCIAS INTERNAS Y ASIGNACIONES AL SECTOR PUBLICO			921,195.67		921,195.67		921,195.67		
5.2.1.5	TRANSFERENCIAS INTERNAS OTORGADAS A ENTIDADES PARAESTATALES NO EMPRESARIALES			921,195.67		921,195.67		921,195.67		
5.2.1.5.4	Apoyo presupuestario a organismos e instituciones			921,195.67		921,195.67		921,195.67		



5.2.4	AYUDAS SOCIALES			5,563,572.06		5,563,572.06		5,563,572.06	
5.2.4.1	<b>AYUDAS SOCIALES A PERSONAS</b>			<b>1,912,101.52</b>		<b>1,912,101.52</b>		<b>1,912,101.52</b>	
5.2.4.1.1	Ayudas sociales a personas			1,912,101.52		1,912,101.52		1,912,101.52	
5.2.4.2	<b>BECAS Y OTRAS AYUDAS PARA PROGRAMAS DE CAPACITACION</b>			<b>899,610.62</b>		<b>899,610.62</b>		<b>899,610.62</b>	
5.2.4.2.1	Becas educativas			617,516.17		617,516.17		617,516.17	
5.2.4.2.4	Fomento deportivo			282,094.45		282,094.45		282,094.45	
5.2.4.3	<b>AYUDAS SOCIALES A INSTITUCIONES DE ENSEÑANZA</b>			<b>2,751,859.92</b>		<b>2,751,859.92</b>		<b>2,751,859.92</b>	
5.2.4.3.1	Ayudas sociales a instituciones de enseñanza			105,000.00		105,000.00		105,000.00	
5.2.4.3.2	Ayudas sociales basicas (desayunos escolares)			2,646,859.92		2,646,859.92		2,646,859.92	
5.2.5	PENSIONES Y JUBILACIONES			4,797,853.56		4,797,853.56		4,797,853.56	
5.2.5.1	<b>PENSIONES</b>			<b>4,797,853.56</b>		<b>4,797,853.56</b>		<b>4,797,853.56</b>	
5.2.5.1.1	Pensiones			4,797,853.56		4,797,853.56		4,797,853.56	
5.5	<b>OTROS GASTOS Y PÉRDIDAS EXTRAORDINARIAS</b>			<b>1,697,829.56</b>		<b>1,697,829.56</b>		<b>1,697,829.56</b>	
5.5.2	PROVISIONES			1,697,829.56		1,697,829.56		1,697,829.56	
5.5.2.9	PROVISIONES PARA CONTINGENCIAS Y OTRAS EROGACIONES ESPECIALES			1,697,829.56		1,697,829.56		1,697,829.56	
5.5.2.9.9	<b>OTRAS EROGACIONES ESPECIALES</b>			<b>1,697,829.56</b>		<b>1,697,829.56</b>		<b>1,697,829.56</b>	
5.5.2.9.9.1	Otras erogaciones especiales			1,697,829.56		1,697,829.56		1,697,829.56	
5.6	<b>INVERSION PUBLICA</b>			<b>45,349,438.42</b>		<b>45,349,438.42</b>		<b>45,349,438.42</b>	
5.6.1	INVERSION PUBLICA NO CAPITALIZABLE			45,349,438.42		45,349,438.42		45,349,438.42	
5.6.1.1	Invercion en bienes no capitalizables			45,349,438.42		45,349,438.42		45,349,438.42	
5000	<b>INTANGIBLES</b>			<b>4,999,219.60</b>		<b>4,999,219.60</b>		<b>4,999,219.60</b>	
5100	ADMINISTRACION			409,531.60		409,531.60		409,531.60	

## CUENTA PUBLICA 2016

### BALANZA DE COMPROBACION DEL 01 DE ENERO AL 31 DE DICIEMBRE DE 2016

#### MUNICIPIO DE ALAMOS, SONORA

C L A V E	C O N C E P T O	SALDOS INICIALES		MOVIMIENTO		SALDOS FINALES AL		INGRESOS Y EGRESOS DEL		BALANZ
		AL 01 DE ENERO DE 2016		ANUAL		31 DE DICIEMBRE DE 2016		01 DE ENE. AL 31 DIC. 2016		AL 31 DE DICE
		DEBE	HABER	DEBE	HABER	DEBE	HABER	DEBE	HABER	DEBE
511	MUEBLES DE OFICINA Y ESTANTERIA			52,283.02		52,283.02		52,283.02		
51101	Muebles de oficinas y estanteria			52,283.02		52,283.02		52,283.02		
515	<b>EQUIPO DE COMPUTO Y DE TECNOLOGIAS DE LA INFORMACION</b>			<b>293,399.25</b>		<b>293,399.25</b>		<b>293,399.25</b>		
51501	Equipo de computo y de tecnologias de la informacion			293,399.25		293,399.25		293,399.25		
519	<b>OTROS MOBILIARIOS Y EQUIPOS DE ADMINISTRACION</b>			<b>63,849.33</b>		<b>63,849.33</b>		<b>63,849.33</b>		
51901	Otros mobiliarios y equipo de la administracion			63,849.33		63,849.33		63,849.33		
5400	VEHICULOS Y EQUIPOS TERRESTRES			3,443,000.00		3,443,000.00		3,443,000.00		
541	<b>VEHICULOS Y EQUIPOS TERRESTRES</b>			<b>3,443,000.00</b>		<b>3,443,000.00</b>		<b>3,443,000.00</b>		
54101	Automoviles y camiones			3,443,000.00		3,443,000.00		3,443,000.00		
5600	HERRAMIENTAS			42,688.00		42,688.00		42,688.00		
565	<b>EQUIPO DE COMUNICACION Y TELECOMUNICACION</b>			<b>42,688.00</b>		<b>42,688.00</b>		<b>42,688.00</b>		
56501	Equipo de comunicaci3n y telecomunicacion			42,688.00		42,688.00		42,688.00		
5800	TERRENOS			1,104,000.00		1,104,000.00		1,104,000.00		

<b>581</b>	<b>TERRENOS</b>			<b>1,104,000.00</b>		<b>1,104,000.00</b>		<b>1,104,000.00</b>	
58101	Terrenos			1,104,000.00		1,104,000.00		1,104,000.00	
<b>7</b>	<b>CUENTAS DE ORDEN</b>	<b>16,618,674.86</b>	<b>16,618,674.86</b>	<b>3,260,747.09</b>	<b>3,260,747.09</b>	<b>18,614,780.91</b>	<b>18,614,780.91</b>		<b>18,614,780.91</b>
7.07-1-1	Deudores por Impuesto Predial	11,866,580.86		1,865,426.57	632,320.52	13,099,686.91			13,099,686.91
7.07-1-2	Locatarios Mercado Municipal	69,200.00				69,200.00			69,200.00
7.07-1-3	Vendedores Ambulantes	109,463.00				109,463.00			109,463.00
7.07-1-4	Deudores Rastro Municipal	10,084.00				10,084.00			10,084.00
7.07-1-5	Vehiculos en Comodato	3,179,746.00		763,000.00		3,942,746.00			3,942,746.00
7.07-1-6	Asignacion de Vehiculos Gob. Del Edo.	149,731.00				149,731.00			149,731.00
7.07-1-7	Litigios en Proceso	1,230,000.00		0.00		1,230,000.00			1,230,000.00
7.07-1-8	Equipos Receptores en Comodato	3,870.00		0.00		3,870.00			3,870.00
7.07-1-9	Ramo 23 Programas Regionales	0.00			0.00				
7.07-2-1	Impuesto Predial por Ingresar		11,866,580.86	632,320.52	1,865,426.57		13,099,686.91		
7.07-2-2	Ingreso Cuotas Mercado Municipal		69,200.00				69,200.00		
7.07-2-3	Ingreso Cuotas Vendedores Ambulantes		109,463.00				109,463.00		
7.07-2-4	Ingreso cuotas Rastro Municipal		10,084.00				10,084.00		
7.07-2-5	Comodato de Vehiculos		3,179,746.00		763,000.00		3,942,746.00		
7.07-2-6	Asignacion de Vehiculos Gob. Del Edo.		149,731.00				149,731.00		
7.07-2-7	Litigios en Proceso		1,230,000.00		0.00		1,230,000.00		
7.07-2-8	Equipos Receptores en Comodato		3,870.00		0.00		3,870.00		
7.07-2-9	Ramo 23 Programas Regionales		0.00	0.00			0.00		
8.1.1	Ley de Ingresos Estimada	115,048,088.00	0.00			-			
8.1.2	Ley de Ingresos por ejecutar	0.00	115,048,088.00	115,048,088.00	-23,013,872.51		-		
8.1.3	Modificaciones de la Ley de Ingresos por eje	0.00	0.00	0.00			-		
8.1.4	Ley de Ingresos devengada	0.00	0.00	115,048,088.00	115,048,088.00		0.00		
8.1.5	Ley de Ingresos recaudada	0.00	0.00		138,061,960.51		0.00		

## CUENTA PUBLICA 2016

### BALANZA DE COMPROBACION DEL 01 DE ENERO AL 31 DE DICIEMBRE DE 2016

#### MUNICIPIO DE ALAMOS, SONORA

CLAVE	CONCEPTO	SALDOS INICIALES		MOVIMIENTO		SALDOS FINALES AL		INGRESOS Y EGRESOS DEL		BALANZ
		AL 01 DE ENERO DE 2016		ANUAL		31 DE DICIEMBRE DE 2016		01 DE ENE. AL 31 DIC. 2016		AL 31 DE DICE
		DEBE	HABER	DEBE	HABER	DEBE	HABER	DEBE	HABER	DEBE
8.2.1	Presupuesto de Egresos por Ejercer	0.00				-823,538.83				
8.2.2	Presupuesto de Egresos Aprobado		115,048,088.00		141,246,921.79					
8.2.3	Modificaciones al Presupuesto de Egresos Aprobado			26,198,833.79						
8.2.4	Presupuesto de Egresos comprometido			141,246,921.00						
8.2.5	Presupuesto de Egresos devengado			141,246,921.00						
8.2.6	Presupuesto de Egresos ejercido			142,070,460.62	142,070,460.62					
8.2.7	Presupuesto de Egresos pagado			142,070,460.62						
	<b>SUMAS IGUALES</b>	<b>100,862,661.20</b>	<b>100,862,661.20</b>	<b>385,117,793.58</b>	<b>385,117,793.58</b>	<b>245,269,110.55</b>	<b>245,269,110.55</b>	<b>142,070,460.62</b>	<b>142,070,460.62</b>	<b>103,198,649.93</b>

**Declaramos bajo protesta de decir verdad que los estados financieros y sus notas son razonablemente correctos y son propiedad del emisor.**

---

**LIC. AXEL OMAR SALAS HERNANDEZ  
PRESIDENTE MUNICIPAL**

---

**C.P. JOSE CARLOS CARDENAS AGUILAR  
TESORERO MUNICIPAL**

**C.P. 1**

Hoja 1 de 10

<b>PREVIA</b>
<b>SEPTIEMBRE DE 2016</b>
<b>HABER</b>

23,537,058.34

21,158,744.89

17,427,631.82

2,431,801.48

5,307,792.41

4,654,467.87

5,033,570.06

0.00

0.00

3,731,113.07

3,731,113.07

2,378,313.45

2,378,313.45

2,378,313.45

61,046,810.68

80,627,706.22

80,627,706.22

-19,580,895.54

-4,008,500.11

-15,572,395.43

**C.P. 1**

Hoja 2 de 10

**GA PREVIA**  
**EMBRE DE 2016**

**HABER**

--

**C.P. 1**

Hoja 3 de 10

**GA PREVIA**

**EMBRE DE 2016**


**HABER**

**C.P. 1**

Hoja 4 de 10

LA PREVIA  
DE ABRIL DE 2016

HABER




**C.P. 1**


Hoja 5 de 10

**LA PREVIA  
DE ABRIL DE 2016**

**HABER**









**C.P. 1**

Hoja 6 de 10

LA PREVIEW
EMBRE DE 2016
HABER







**C.P. 1**

Hoja 7 de 10

**LA PREVIA  
DE ABRIL DE 2016**

**HABER**







**C.P. 1**

Hoja 8 de 10

ZA PREVIA  
SEPTIEMBRE DE 2016

HABER






**C.P. 1**

Hoja 9 de 10

**ZA PREVIA**

**SEPTIEMBRE DE 2016**

**HABER**



**18,614,780.91**

13,099,686.91

69,200.00

109,463.00

10,084.00

3,942,746.00

149,731.00

1,230,000.00

3,870.00

0.00

**C.P. 1**

Hoja 10 de 10

GA PREVIA

EMBRE DE 2016

HABER

**103,198,649.93**

